

VoIP bei freenet.de - Mit iPhone wird Internet-Telefonie (VoIP) richtig günstig! - Microsoft Internet Explorer

Adresse <http://www.freenet.de/freenetiphone/index.html?pid=1101>

Suchen mit Google in Web in freenet.de in Shopping Branchen

freenet.de normal ist das nicht!

E-Mail Mitglieder Community Suche Shopping Hilfe

Sie sind hier: Startseite > freenet iPhone

freenet iPhone

Login-Name

 Passwort

 Passwort vergessen >

> Meine Daten
 > Tarife
 > Telefon-Shop
 > Anmelden
 > Leistungsübersicht
 > Download
 > Hilfe & FAQ


Telefonieren übers Internet
 Günstige und innovative Telekommunikation über DSL

[Info-Tour starten >](#)

Was benötigen Sie für freenet iPhone?

- ▶ einen schnellen Internet-Anschluss (z.B. DSL)
- ▶ kostenloses iPhone Software-Telefon, ein Headset oder optional: Komfort-Telefon-Adapter, um auch mit ausgeschalteten PC iPhone zu nutzen

freenet iPhone Minuten-Preise*

| | | |
|---|----------------------|---------------|
|  | iPhone zu iPhone | 0 Ct/Min |
| | in Partner IP-Netze | 0 Ct/Min |
| | Deutschland Festnetz | 1 Ct/Min |
| | Deutschland Mobil | 22,9 Ct/Min |
| | Auslandsgespräche | ab 1,8 Ct/Min |

[zur Tarife-Übersicht >](#)

iPhone Easy Tarif inkl. Telefonadapter

- ▶ monatlich 200 Freiminuten ins deutsche Festnetz
- ▶ weltweit erreichbar mit persönlicher Rufnummer
- ▶ inklusive kostenlosem DSL-Router + TK-Anlage
- ▶ auch ohne PC ab 0 Cent telefonieren

nur € 4,90 mtl. [mehr Infos >](#) [Jetzt einsteigen](#)

iPhone Plus Tarif

- ▶ monatlich 100 Freiminuten ins deutsche Festnetz

Fertig Internet

iPhone Communicator von freenet!

- Passwort vergessen >
- > Meine Daten
- > Tarife
- > Telefon-Shop
- > Anmelden
- > Leistungsübersicht
- > Download**
- Firmware
- Software-Telefon
- > Hilfe & FAQ



Das kostenlose iPhone Software-Telefon

Das iPhone Software-Telefon ist ein kostenloses Programm mit dem sie Gespräche in die ganze Welt führen können. Neueinsteiger erhalten zudem bei Registrierung über die Software 100 Freiminuten ins deutsche Festnetz.

Download iPhone Software-Telefon

Nutzen Sie die Software und machen Sie Ihren PC zum Telefon:



- ▶ 100% kostenlose Software
- ▶ 100 Freiminuten ins deutsche Festnetz inklusive
- ▶ Anruflisten
- ▶ E-Mail & FAX-Benachrichtigung
- ▶ Online-Liste
- ▶ Video-Telefonie (nur Win XP)



[mehr Infos >](#)

iPhone Communicator 1.7.4

für Win XP

Sehen und gesehen werden: Video-Telefonie mit dem iPhone Communicator 1.7.4

[mehr Infos >](#) [Download >](#)

iPhone Communicator 1.7.4

für Win 2000

Online-Liste, E-Mail & Fax-Benachrichtigung und Komfort-Anruflisten!

[mehr Infos >](#) [Download >](#)

iPhone lite

für Win 98/ME

Bitte melden Sie sich zunächst für Ihren iPhone Wunsch-Tarif an.

[Anmelden >](#) [Download >](#)

[Firmware-Update](#)

[Sie fragen - wir antworten](#)

iPhone Communicator 1.7.4 runterladen



Auf weiter klicken um Installation zu starten!



Lizenzvertrag zustimmen!



Installationsort angeben und für alle Benutzer anbieten!



iPhone startet nach Installation automatisch!



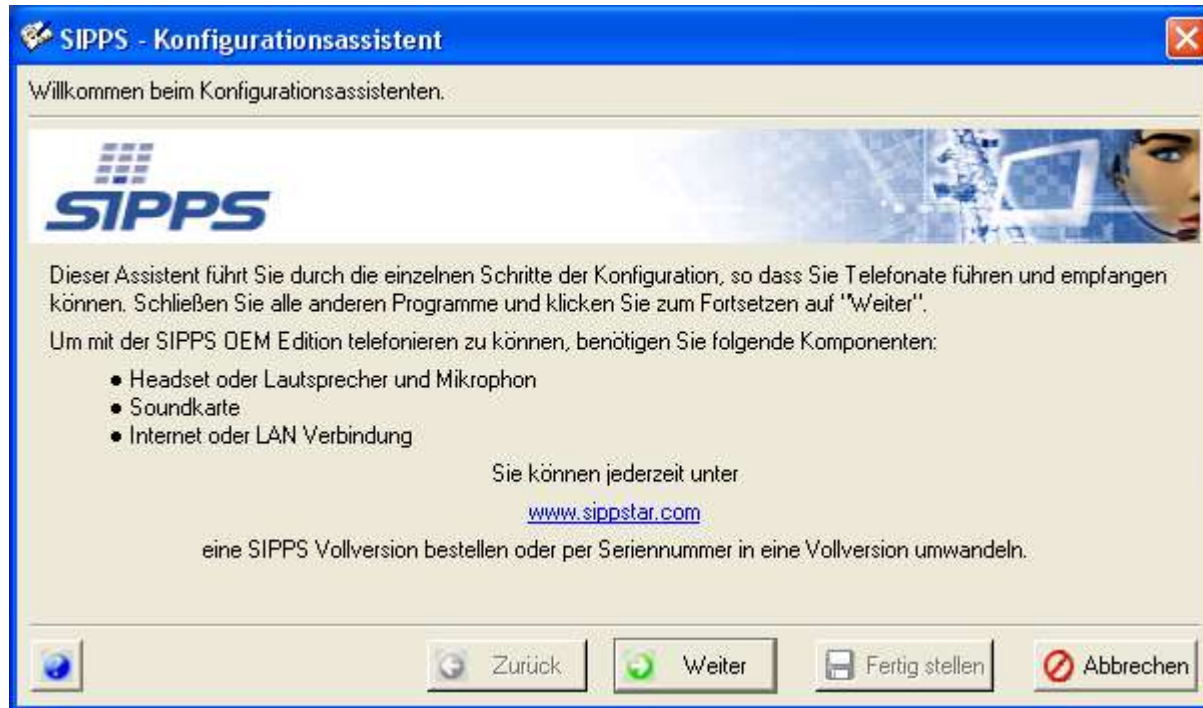
Installation läuft automatisch durch!



Test von Soundkarte und Mikrophon!



Fertig! Wenige, einfache Arbeitsschritte!
Achtung! iPhone nur bei Anbieter Freenet interessant
für alle anderen ist Skype, X-Lite, oder SIPPS besser.
Auf den folgenden Folien gehe ich noch auf SIPPS ein.
Restlichen Softphones im Buch!



SIPPS wird von vielen Anbietern benutzt
(bereits erwähnt – AOL, T-Online, GMX usw.)

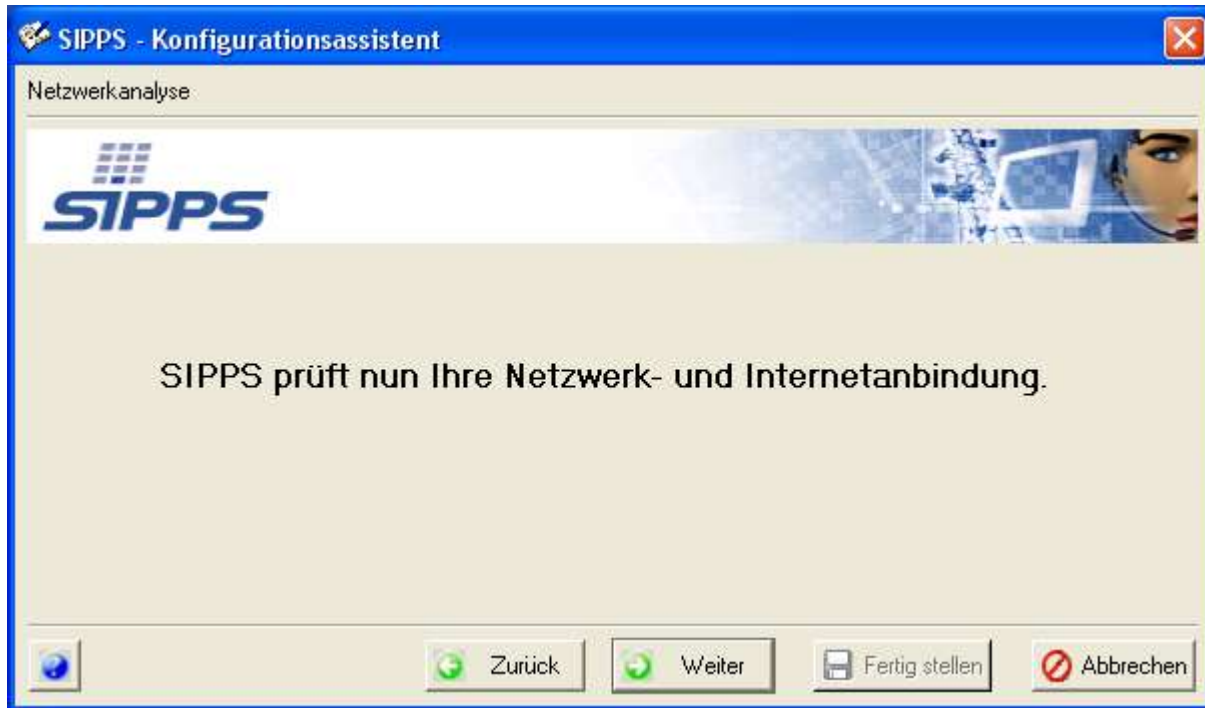


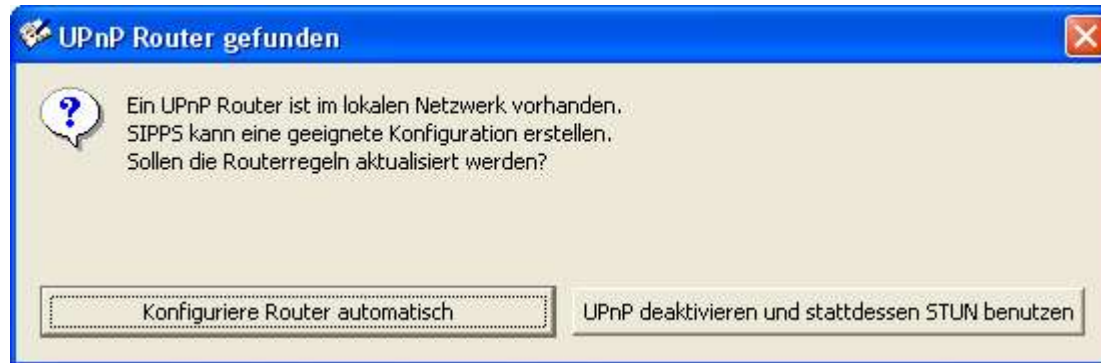
Verbindung angeben. DSL (also LAN/Router oder DFÜ-Verbindung (ISDN – Analog)



Bandbreite angeben. Bei VoIP werden zwei „Leitungen“ genutzt
Download und Upload (Hören und Sprechen).

Deshalb mind. DSL 1000 nötig. Darunter schlechte Qualität!





Router gefunden! Am besten SIPPS den Router konfigurieren lassen.



SIPPS bereitet den Router vor – Sie müssen nichts tun!



Nikotel macht anrufen ins Festnetz möglich!
www.nikotel.de



Konto eröffnen! 10,-€ überweisen!

Anmeldung bei Nikotel

Haftungsausschluss

nikotel - VoIP at it's best!

nikotel - Allgemeine Nutzungsbedingungen

1. Geltung der Nutzungsbedingungen

1.1 Diese Allgemeinen Nutzungsbedingungen gelten für die Nutzung des über das Internet der nikotel Inc., 9948 Hibert Street, Suite 100, San Diego, CA-92131, USA (nachfolgend: „nikotel“) angebotenen Internet-Telefondienstes und der damit im Zusammenhang stehenden Leistungen (nachfolgend: „Telefondienst“). Der Betrieb der Webseite www.nikotel.de so wie der Vertrieb von nikotel Produkten in Europa erfolgen durch die econo Deutschland GmbH, Hartungstraße 1, 20146 Hamburg. Vertragspartner ist die econo Deutschland GmbH

1.2 nikotel ist mit einer Nutzung ihres Telefondienstes durch den Teilnehmer nur bei Geltung dieser allgemeinen Nutzungsbedingungen einverstanden. Der Teilnehmer erkennt diese allgemeinen Nutzungsbedingungen mit der Anmeldung bzw. Inanspruchnahme des Telefondienstes von nikotel an.

1.3 Der Teilnehmer ist verpflichtet, bei der Anmeldung wahrheitsgemäße und vollständige Angaben zu machen. Der Teilnehmer hat jegliche Änderung seines Namens, seiner Adresse bzw. seiner Rechnungsanschrift sowie seiner Bankverbindung nikotel unverzüglich mitzuteilen.

2 Gegenstand des Telefondienstes von nikotel

Ich stimme dem Haftungsausschluss zu

Diese Seite drucken

Hilfe < Zurück Weiter > Abbrechen

Akzeptieren der Nutzungsbedingungen.



Persönliche Daten eingeben – Fertig!



Auch hier wieder der Sound und Mikrophon-Test!



Fertig zum Telefonieren